

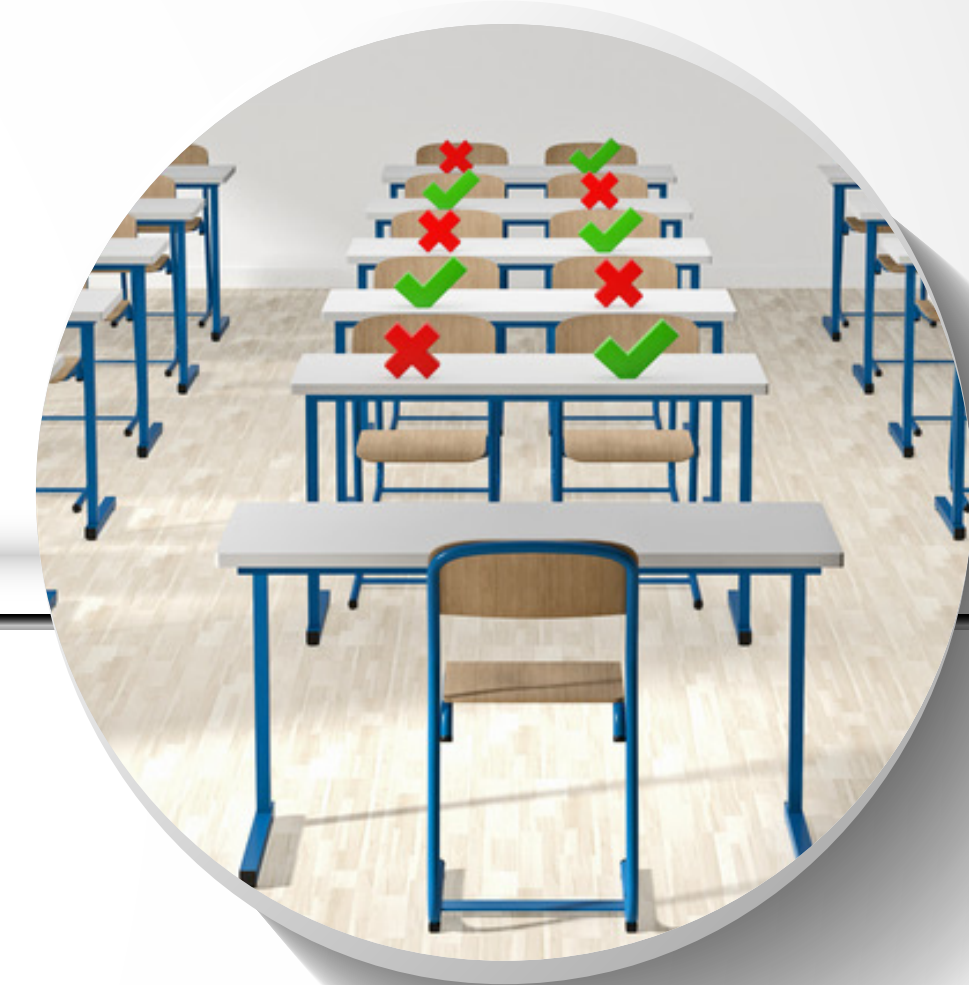
# CHEGADA AO LOCAL DE APLICAÇÃO DA PROVA



Comparecer ao local de prova usando máscara e portando máscaras reservas, possibilitando troca a cada duas horas, se necessário. O candidato deverá chegar já utilizando seu equipamento de proteção individual.



Submeter-se à verificação da temperatura corporal. Se a aferição, no momento de sua chegada ao local de aplicação, for superior a  $37,5^{\circ}\text{C}$ , será imediatamente realizada uma segunda aferição após alguns minutos e, caso seja confirmada a temperatura acima de  $37,5^{\circ}\text{C}$ , o candidato fará a prova em sala separada.




Manter no local de aplicação, corredores, sala de espera e sala de prova, o distanciamento mínimo de qualquer pessoa exigido na legislação aplicável e seguir as orientações de segurança definidas pela equipe de aplicação com relação a entrada e circulação no ambiente, direcionamento de candidatos à sala de aplicação e utilização de banheiros



# MANUSEIO DOS MATERIAIS PELA EQUIPE



Máscaras e luvas são de uso individual. Jamais compartilhe objetos com a equipe de aplicação e(ou) com outros candidatos sem a devida higienização.



O candidato deverá higienizar e secar as mãos antes de manusear qualquer material administrativo e de aplicação.



O IDECAN disponibilizará frascos de álcool em gel ou líquido em todas as salas de aplicação e nos locais de circulação, bem como sabão líquido e papel toalha nos banheiros.






# SERÁ PERMITIDO



Usar máscaras descartáveis, de tecido. Comparecer ao local de aplicação usando, além da máscara, protetor facial transparente, vestimentas descartáveis transparentes, luvas descartáveis (transparentes ou com coloração leitosa, semitransparentes), óculos de proteção transparentes e toalhas de papel para a higienização de mãos.



Levar o seu próprio recipiente contendo álcool em gel, desde que esse recipiente seja transparente.



Armazenar as máscaras usadas em saco plástico transparente, que deverá ser trazido pelo candidato.





## SERÁ PROIBIDO



Usar luvas e vestimentas de proteção descartáveis que não sejam transparentes ou semitransparentes.



Descumprir ou violar as recomendações de segurança dos órgãos de saúde, da legislação vigente e da equipe de aplicação.




# IDENTIFICAÇÃO DE CANDIDATOS



A identificação do candidato será realizada dentro da sala de prova, com o distanciamento mínimo exigido, seja entre a equipe, seja entre candidatos. O procedimento será realizado sem contato físico e sem o manuseio de documentos ou de quaisquer objetos dos candidatos.



Poderá ser solicitado que o candidato abaixe a sua máscara para visualização do seu rosto permitindo-se somente ao candidato a manipulação de sua máscara irá higienizar e secar as mãos antes de manusear qualquer material administrativo e de aplicação.



Na mesa de assinatura da Lista de Frequência, será disponibilizado um kit de álcool para a desinfecção das mãos pela equipe e pelos candidatos após as assinaturas. A Lista de Frequência dos Candidatos será assinada imediatamente após a identificação para evitar a circulação da equipe e dos candidatos.



# DURANTE A APLICAÇÃO



O candidato que se retirar de sala deverá permanecer de máscara e os procedimentos de higienização das mãos e os protocolos de saúde respiratória deverão ser executados.



As máscaras e os frascos de álcool em gel trazidos pelos candidatos serão de uso individual e não poderão ser compartilhados entre os candidatos. Recomenda-se que cada candidato leve água para o seu próprio consumo, em embalagem transparente, para evitar a utilização de bebedouros ou de qualquer de outro dispositivo de fornecimento coletivo de água para beber

Não será permitida a permanência nas dependências do local de aplicação sem o uso das máscaras.

Será permitido ao candidato a troca de máscaras a cada duas horas, desde que as máscaras descartadas sejam armazenadas pelo candidato em saco plástico transparente, que deverá ser fechado.



# DICAS IMPORTANTES SOBRE O USO DE MÁSCARAS



Não deixe o nariz descoberto.



Não deixe o queixo exposto.



Não use máscara larga, com vãos nas laterais.



Não cubra apenas as narinas.



Não puxe a máscara para o queixo.



Não encoste na superfície da máscara ao colocá-la ou tira-lá.



Não deixe a máscara em cima da mesa.



Tire a máscara de trás para frente, segurando pelos elásticos.



Antes de jogá-la na lixeira, coloque a máscara em um saquinho.



- ✓ Cubra o nariz **INTEIRO** e o queixo;
- ✓ Ajuste-a para que não haja vãos nas laterais;
- ✓ Encoste apenas nos **elásticos**.



# DICAS IMPORTANTES SOBRE A HIGIENIZAÇÃO DAS MÃOS



1  
Passe sabão e molhe com água.



2  
Esfregue a palma de cada mão.



3  
Esfregue entre os dedos.



4  
Esfregue o polegar de cada mão.



5  
Lave o dorso de cada mão.



6  
Lave os punhos.



Desejamos a  
todos um  
**EXCELENTE  
CONCURSO**

